


The logo features the word "Veppal" in a white, stylized, italicized font with a registered trademark symbol (®) to its upper right. A red, stylized "S" is positioned to the right of "Veppal". The entire logo is centered within a blue circle that has a white border and a subtle drop shadow. This blue circle is surrounded by eight light gray circles arranged in a ring.

Veppal[®] S




Lo stile, si sa, è fatto di dettagli, e tu hai scelto il tuo stile personale fatto di gioia di vivere, dinamismo, eleganza casual. Scopri Vespa S, il fascino di un mito unito alla praticità di uno scooter sportivo e intrigante. Vespa S ha una personalità che ti conquista: classica ma attualissima, sportiva con classe, urbana con una predilezione per il tempo libero all'aria aperta.





STILE INOSSIDABILE

Vespa S 125/150 ie, spirito giovane e sportivo con soluzioni tecniche di massima attualità. I suoi tratti semplici ed eleganti rievocano la freschezza ed il dinamismo degli anni settanta mentre il sistema di iniezione elettronica consente consumi ridotti, migliore brillantezza di guida ed una pronta avviabilità in ogni condizione climatica. Vespa S 125/150 ie: tutta la libertà di cui hai bisogno.



TU, VESPA E LA CITTÀ: EMOZIONE GARANTITA

Spostarsi con Vespa S significa guardare la città da una prospettiva esclusiva e straordinariamente trendy. È vivere il fascino di un Italian Style, scegliendo un look minimal dalle linee ricercate. Vespa S 50 2 tempi e Vespa S 50 4 valvole parlano da sempre ai giovani, unendo praticità e distintività, facilità di utilizzo e stile unico, maneggevolezza e design evocativo: Vespa S 50 è il connubio perfetto tra mobilità urbana e sportività trendy.



	S 150 ie (S 125 ie)*	S 50 4T4V (S 50 2T)*
<i>Motore</i>	Monocilindrico 4 tempi LEADER catalizzato ad iniezione elettronica	Monocilindrico 4 tempi 4 valvole Hi-PER4 catalizzato (Monocilindrico 2 tempi Hi-PER2 catalizzato)
<i>Cilindrata</i>	151 cc (124 cc)	49,9 cc (49 cc)
<i>Alesaggio x Corsa</i>	62,8 mm x 48,6 mm (57,0 mm x 48,6 mm)	39,0 x 41,8 mm (40,0 mm x 39,3 mm)
<i>Potenza max all'albero</i>	8,9 kW a 8.000 rpm -12,1 CV- (7,9 kW a 8.250 rpm -10,7 CV-)	-
<i>Coppia max</i>	11,8 Nm a 6.250 rpm (9,6 Nm a 6.500 rpm)	-
<i>Alimentazione</i>	Iniezione P.I. - Port injected	Carburatore
<i>Raffreddamento</i>	Ad aria forzata	Ad aria forzata
<i>Avviamento</i>	Elettrico	Elettrico e a kick starter
<i>Cambio</i>	Variatore automatico CVT con asservitore di coppia	Variatore automatico CVT con asservitore di coppia
<i>Frizione</i>	Automatica centrifuga a secco con tamponi smorzatori	Automatica centrifuga a secco con tamponi smorzatori
<i>Struttura portante</i>	Scocca in lamiera d'acciaio con rinforzi strutturali saldati	Scocca in lamiera d'acciaio con rinforzi strutturali saldati
<i>Sospensione anteriore</i>	Monobraccio con molla elicoidale e monoammortizzatore idraulico a doppio effetto	Monobraccio con molla elicoidale e monoammortizzatore idraulico a doppio effetto
<i>Sospensione posteriore</i>	Molla elicoidale con precarico regolabile (4 posizioni) e monoammortizzatore idraulico a doppio effetto	Molla elicoidale con monoammortizzatore idraulico a doppio effetto
<i>Freno anteriore</i>	A disco in acciaio inox Ø 200 mm con comando idraulico	A disco in acciaio inox Ø 200 mm con comando idraulico
<i>Freno posteriore</i>	A tamburo Ø 110 mm con comando meccanico	A tamburo Ø 110 mm con comando meccanico
<i>Pneumatico anteriore</i>	Tubeless 110 / 70 - 11"	Tubeless 110 / 70 - 11"
<i>Pneumatico posteriore</i>	Tubeless 120 / 70 - 10"	Tubeless 120 / 70 - 10"
<i>Lunghezza / Larghezza / Passo</i>	1.770 / 740 / 1.280 mm	1.755 / 740 / 1.290 mm (1.755 / 740 / 1.280 mm)
<i>Altezza sella</i>	785 mm	775 mm
<i>Capacità serbatoio</i>	8,2 litri	8,5 litri
<i>Omologazione</i>	Euro 3	Euro 2

*I dati riferiti a queste versioni sono indicati tra parentesi quando diversi

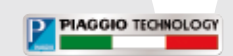
L'azienda si riserva in ogni momento di intervenire con modifiche tecniche ed estetiche. I ricambi originali Vespa danno certezza di qualità e mantengono inalterate le prestazioni del Vostro veicolo. Gli indirizzi della rete di vendita Vespa sono sulle Pagine Gialle alla voce Motocicli/Veicoli e nel sito: www.vespa.com

GAMMA COLORI

-  Azzurro Mediterraneo
-  Rosso Dragon
-  Montebianco
-  Nero Lucido

ACCESSORI

- Kit bauletto in tinta veicolo
- Parabrezza
- Kit grafiche
- Telo copriveicolo
- Telo coprigambe
- Borsa morbida interna al bauletto
- Allarme elettronico
- Antifurto meccanico
- Cupolino
- Portapacchi anteriore cromato
- Portapacchi posteriore cromato
- Perimetrali cromati
- Casco Vespa "Nazioni"



2 ANNI di garanzia

2 ANNI di assistenza stradale



Numero Verde 800-818298

COMPANY WITH QUALITY SYSTEM CERTIFIED BY DNV ISO 9001



è proprietà di PIAGGIO & C.s.p.a.

TIMBRO DEL CONCESSIONARIO



www.vespa.com